



Associazione Nazionale Vigili del Fuoco del Corpo Nazionale Onlus

iscritta all'Anagrafe delle Onlus dal 18 novembre 2016 ai sensi dell'art.4, co. 2 del D.M. 18/7/2003, n.266
Iscritta al n. 161/2002 del Registro delle Persone Giuridiche
presso l'Ufficio Territoriale del Governo – Roma
“Firmissima est inter pares amicitia”



Roma 27/12/2017

Prot.n. 184/SM del 27/12/2017

Il Valore delle statistiche.

Sapere di più per decidere meglio

Realizzato dall'Ufficio Informatico Centrale.

Si ringraziano tutti i Presidenti delle sezioni dell'ANVVF d'Italia, per aver raccolto e inviato il loro lavoro servito a questa stesura.

Con la descrizione di questa statistica s'intende analizzare nell'insieme i dati finalizzati ad assolvere uno dei principali compiti a essa assegnati: descrivere, rappresentare e sintetizzare in maniera opportuna tutti o campioni di dati relativamente ad uno studio d'interesse.

Essa fornisce una sintesi dei rilevamenti raccolti, che insieme alla semplice analisi grafica, costituisce la base di partenza di qualsiasi esame quantitativo dei dati.

Quindi di seguito guarderemo le statistiche semplicemente descrivendo ciò che si osserva o ciò che i dati evidenziano nei loro tratti essenziali, tralasciando quanto già evidenziato nelle precedenti analisi degli anni passati.

Grafico delle attività anni 2015, 2016 e 2017

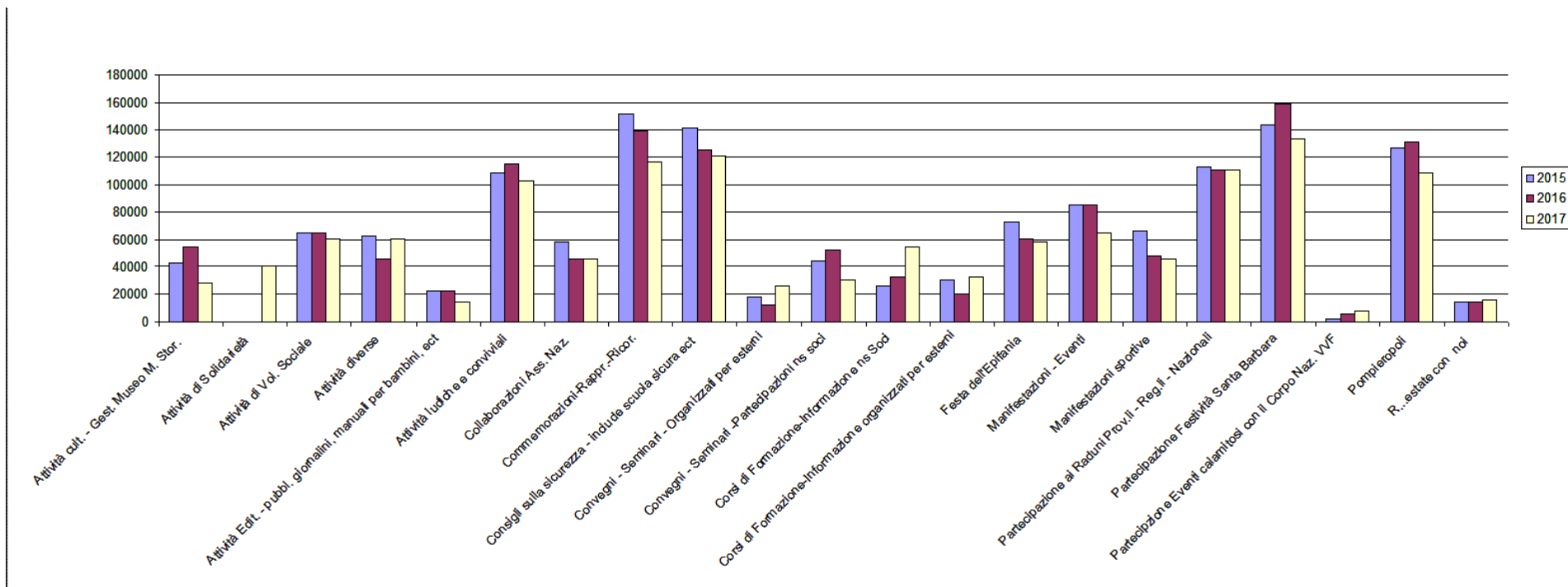


Grafico delle attività anni 2015, 2016 e 2017 per macro aeree

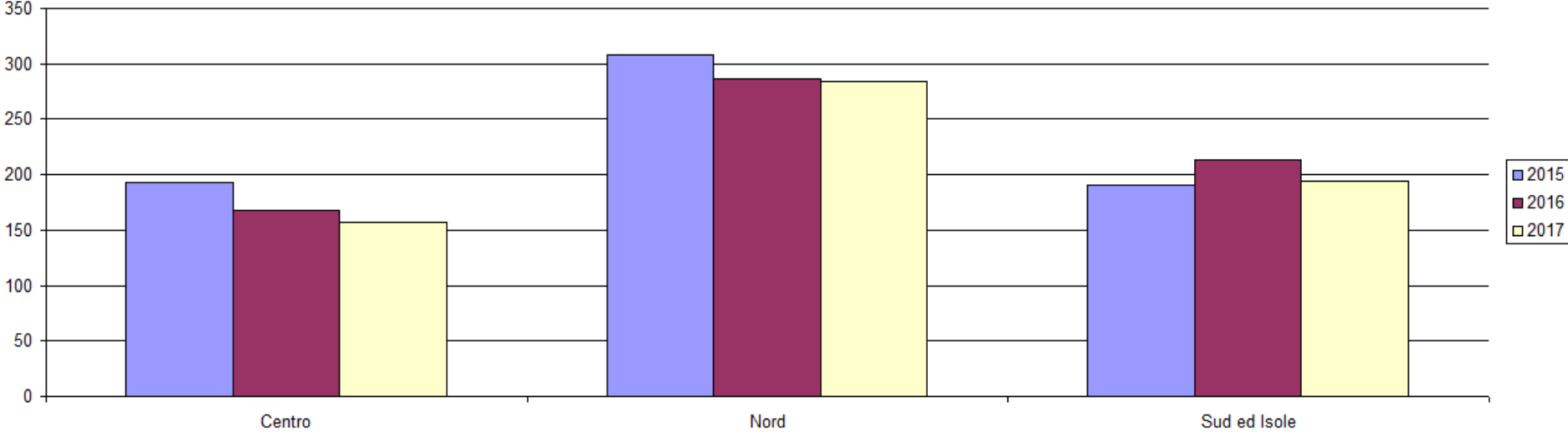


Grafico delle attività anni 2015, 2016 e 2017 in base alle regioni:

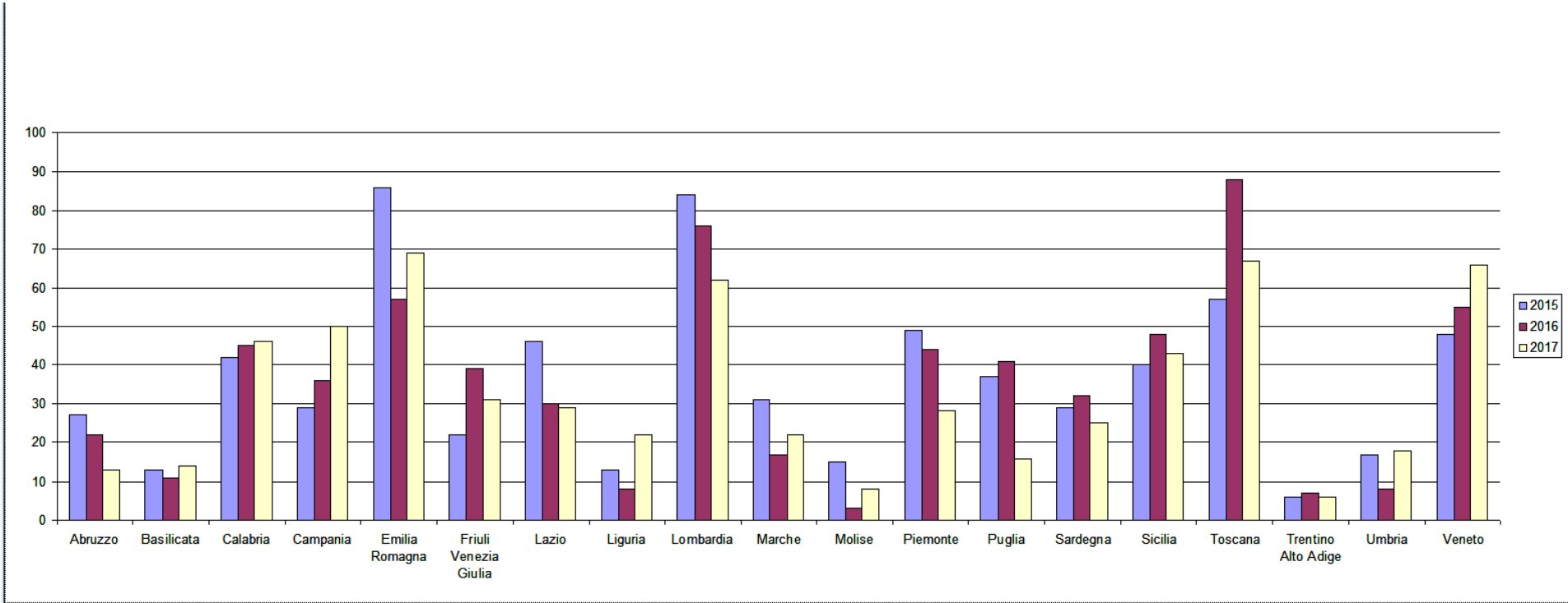


Grafico delle attività anni 2015, 2016 e 2017 in base alle sezioni che hanno operato:

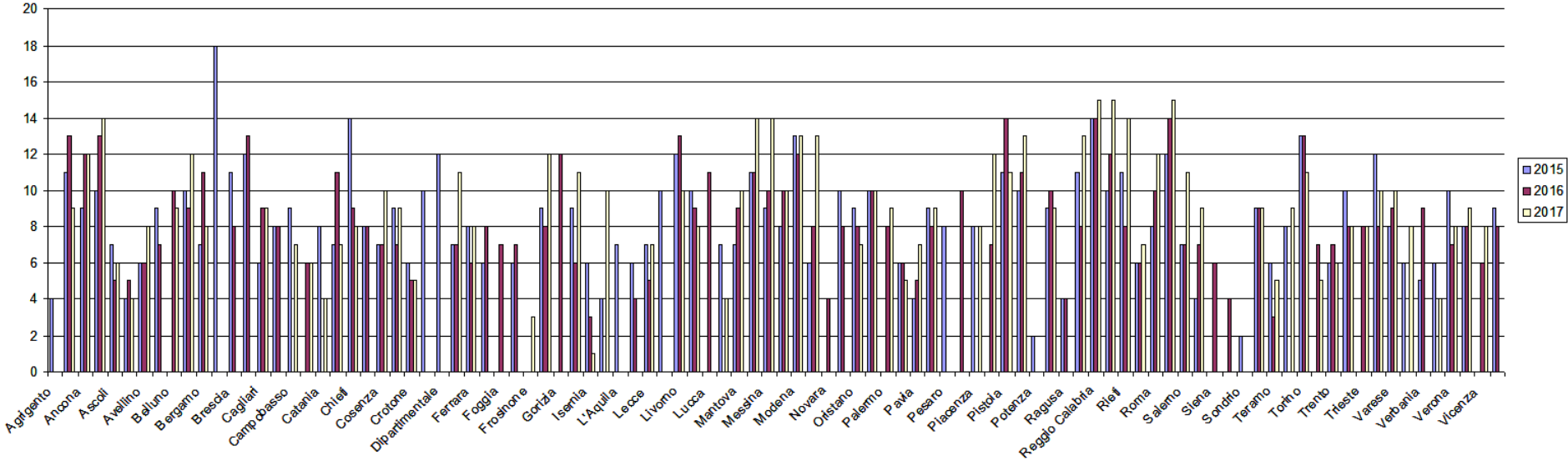


Grafico delle ore dedicate alle attività negli anni 2015, 2016 e 2017

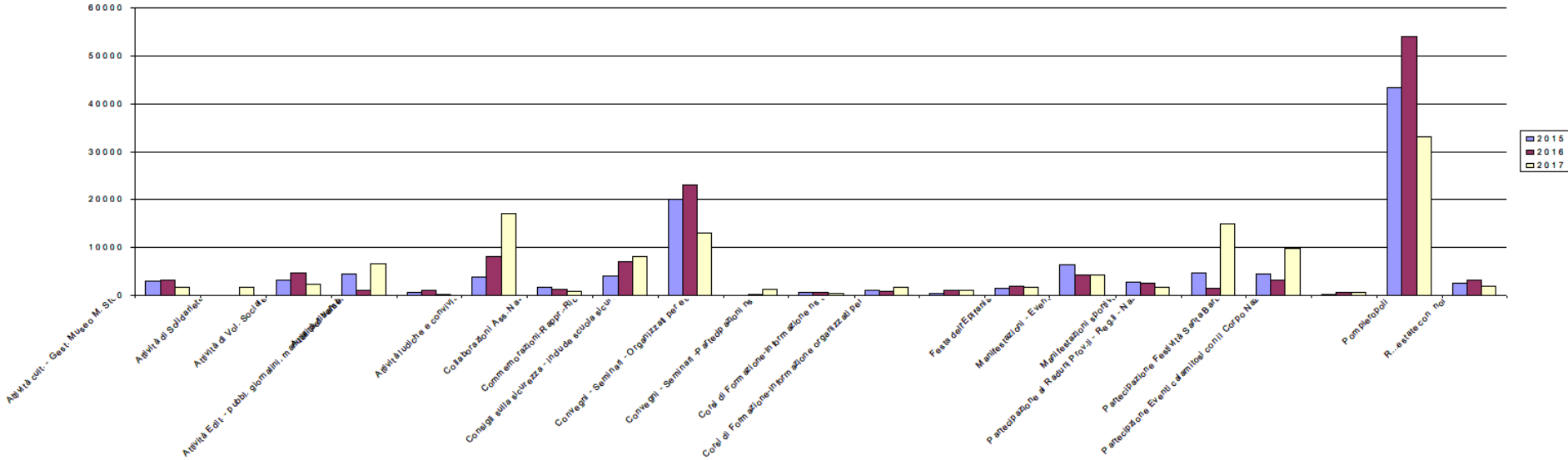
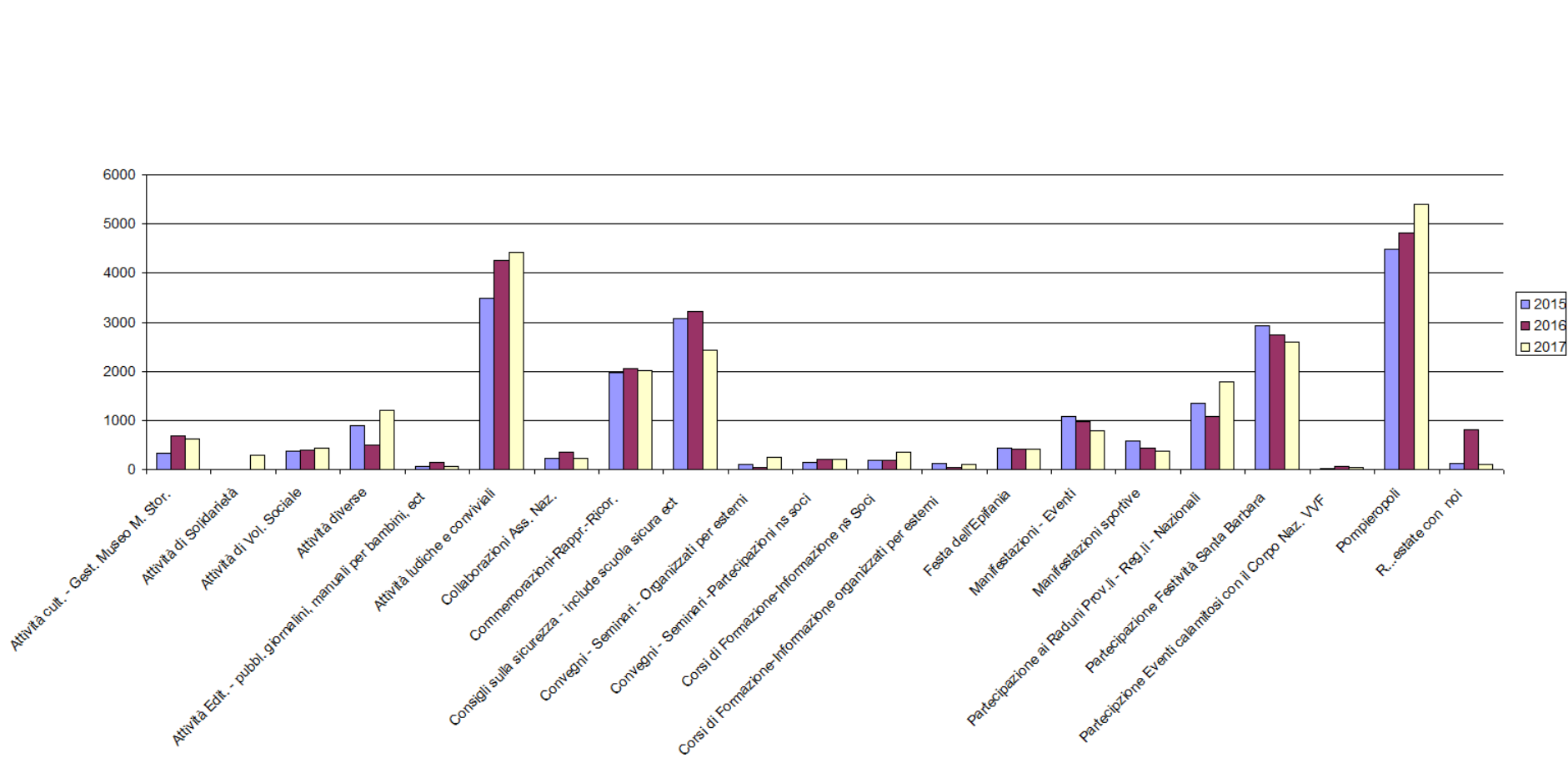


Grafico dei soci impiegati nelle attività negli anni 2015, 2016 e 2017



INDICAZIONI TRATTE DAGLI INDICI STATISTICI

L'informazione che si può desumere dagli indici statistici di sintesi può essere particolarmente apprezzata perché comparata tra più serie di dati, come risulta dai grafici su pubblicati.

L'impegno delle sezioni nelle attività tocca, nei tre anni presi in considerazione, gli stessi valori siano essi rivolti al tempo che alle forze messe in campo.

Si prega di non considerare i valori dei livelli degli istogrammi ma di valutare l'impegno profuso nel loro insieme in base all'attività considerata.

Ci sono alcuni segnali principali nell'analisi dei grafici che ci portano a esaminare il bisogno di valutare possibili sviluppi:

- Identificare nello specifico nuove attività.
- Identificare nello specifico nuove collaborazioni.
- Rimodulare le attività già esistenti.
- Prevedere impegni futuri di nuove forze in campo.

Questi obiettivi richiedono modelli chiarificatori per stabilirne la natura e i valori.

In sintesi i grafici ci evidenziano chiaramente una conferma di dinamismo e ci fanno osservare anche la necessità di centrare nuovi obiettivi futuri che descrivano un nuovo percorso rivolto alla società civile nella sua più ampia visione.

L'esperienza che ci ha visti protagonisti nel percorso della solidarietà, della formazione e della memoria storica è stata molto esaustiva e indica che questo nostro nuovo approccio collegiale porta a risultati vincenti, di qualità e che ci danno una grande e importante visibilità su tutto il territorio nazionale.

Il Responsabile area Informatica
Enrico Marchionne

Il Segretario Nazionale
Antonio Grimaldi

Il Presidente Nazionale
Gianni Andreanelli

Il Responsabile Ufficio Informatico Centrale
Mimmo Lattanzi